

Grundversorgerpraxis – Zertifizierte Qualität

Programmbeschreibung mit den Indikatoren

Version 1.2
Juni 2020

Inhaltsverzeichnis

1. Einleitung und Ziele	3
2. Inhalte.....	3
Inhaltliche Struktur.....	4
Mindestkriterien und Erfüllungsgrad	4
Verfahren.....	5
3. Der Programmablauf.....	6
Anmeldung und Vertrag.....	7
Vorausdit (Selbstauskunft zur Erfüllung der Mindestkriterien)	7
Dokumentenaudit (Selbstauskunft zu Dokumenten und Indikatoren)	7
Zwei Patientenbefragungen zur Auswahl	8
Patientenbefragung EUROPEP (2.1).....	8
Patientenbefragung für chronisch kranke Patientinnen und Patienten (2.2)	8
Mitarbeitendenbefragung für grössere Praxen (3.1).....	8
Audit vor Ort: Praxisbesuch.....	8
Feedbackrunde.....	9
Auditbericht, Ziele und Massnahmen, Zertifizierung.....	9
Zwischenbericht	9
Entscheid Re-Zertifizierung, Anmeldung und Vertrag	9
4. Erhebungsbereiche.....	10
Infrastruktur	10
Patientinnen und Patienten	12
Team.....	19
Koordination mit Externen.....	22
Qualität und Sicherheit	24
5. Programmentwicklung	26
6. Literatur	27
7. Änderungskontrolle.....	27

1. Einleitung und Ziele

Die Grundversorgung ist die erste Anlaufstelle für Patientinnen und Patienten und eine wichtige Drehscheibe im Gesundheitssystem. Ärztinnen, Ärzte und MPA betreuen mit hohem fachlichem Wissen und Können Menschen über den gesamten Lebenszyklus hinweg.

Optimal zum Tragen kommen die Fähigkeiten der Gesundheitsprofis aber nur im Rahmen guter organisatorischer und medizinischer Strukturen und Prozesse. Das EQUAM Zertifizierungsprogramm für Grundversorgerpraxen macht die Qualitätsverbesserung auf dieser Ebene sichtbar, fördert und unterstützt sie.

Dazu werden über Befragungen, Dokumentensichtungen und im Zuge eines Praxisbesuches durch den / die Auditor_in Daten erhoben, die eine fundierte Standortbestimmung in Sachen Qualität erlauben.

Der / die Auditor_in nimmt im Rahmen des Audit möglicherweise in nicht anonymisierte Krankengeschichten der Patientenregister und des Gesamtpatientenpools Einsicht. Die Auditorinnen / Auditoren unterstehen im Rahmen Ihres Audit-Auftrags vertraglich unter Geheimhaltungspflicht, die über die Vertragsdauer gilt. Auf der Website der EQUAM Stiftung (www.equam.ch/downloads) kann ein Musterbeispiel für einen entsprechenden Hinweis an Patientinnen und Patienten im Anmeldeformular oder auf einem Aushang im Wartezimmer heruntergeladen werden.

Der Vergleich mit anderen Praxen und im zeitlichen Verlauf zeigt Stärken, Schwächen und Verbesserungspotentiale auf. Die Definition von Verbesserungszielen und Massnahmen sowie deren Bewertung im Verlauf der Zertifizierungsperiode unterstützen die Nachhaltigkeit der Qualitätsarbeit.

Für weitere Informationen zu diesem Zertifizierungsprogramm, zum Ablauf oder zur Anmeldung nehmen Sie mit uns Kontakt auf: office@equam.ch oder 031 302 86 87.

2. Inhalte

Die vorliegenden Indikatoren decken selbstverständlich nicht die gesamte Qualität in einer Grundversorgerpraxis ab. Vielmehr wurde die Entwicklungsgruppe von der Idee geleitet, einen Grundstein für Qualität zu legen und wesentliche Bereiche und Problemlagen, die auf Organisationsebene überprüfbar sind, zu bearbeiten.

Gesetzlich vorgeschriebenes wird möglichst auf einer übergeordneten Ebene überprüft, um Doppelspurigkeiten zu vermeiden. Angesichts der Heterogenität im kantonal organisierten schweizerischen Gesundheitswesen ist es allerdings unvermeidlich, dass die Einhaltung gesetzlicher Vorgaben teilweise auch im Rahmen dieses Programms kontrolliert wird.

Inhaltliche Struktur

Die fünf Bereiche des Programmes werden in Dimensionen und diese in weitere Indikatoren unterteilt. Mit der Wahl der Befragung (siehe Seite 8) setzen Sie einen Schwerpunkt.

Bereich	Dimension	Anzahl der Indikatoren
Infrastruktur	Verfügbarkeit, Zugang und Räumlichkeiten	5
	Ausstattung, Notfallausrüstung und Medikamente	7
Patientinnen & Patienten	Perspektive der Patientinnen und Patienten (Befragung)	27
	Perspektive der chronischen Patientinnen und Patienten (alternative Befragung)	15
	Management und Schutz von Patientendaten	7
	Patientenmanagement	10
	Prävention und Gesundheitsförderung	3
	Kontinuität	8
Team	Sicherheitskultur (optionale Befragung für grössere Praxen)	30
	Personalmanagement	8
	Aus- und Weiterbildung	2
	Professioneller Austausch	3
Koordination mit Externen	Überweisungen und Aufträge	5
	Rückmeldungen von externen Mitbehandelnden	3
	Austausch mit Mitbehandelnden	2
Qualität & Sicherheit	Hygiene und Arbeitssicherheit	3
	Management kritischer Ereignisse	4
	Notfallmanagement	2
	Qualitätsentwicklung und -politik	3

Mindestkriterien und Erfüllungsgrad

Die Praxis sollte sich als Organisation der eigenen Haltung und dem Umgang mit den Zertifizierungskriterien klarwerden. Es ist wichtig, die Indikatoren zum Anlass zu nehmen, bereits vor dem Audit wichtige Punkte und insbesondere die Mindestkriterien zu bearbeiten. Genauso können aber die beim Praxisbesuch mit dem / der Auditor_in geführten Diskussionen Anlass sein, für die kommende Zertifizierungsperiode Verbesserungsziele zu finden und Massnahmen zu definieren.

Mindestkriterien müssen zum Zeitpunkt des Audits erfüllt sein. Stellt der / die Auditor_in fest, dass ein Mindestkriterium nicht erfüllt ist, so muss die Erfüllung des entsprechenden Indikators nach dem Audit innert der gesetzten Frist nachgewiesen werden. Ansonsten

kann das Zertifikat nicht vergeben werden. Stellt sich bei einer Re-Zertifizierung heraus, dass ein Mindestkriterium erneut nicht erfüllt ist, so wird die Praxis nicht re-zertifiziert.

Über alle Indikatoren verlangt die EQUAM Stiftung einen Gesamterfüllungsgrad von 50 %. Der Gesamterfüllungsgrad entspricht dem Durchschnitt des Erfüllungsgrades aller Indikatoren (Mindestkriterien und Kriterien).

Liste der Mindestkriterien:

Code Mindestkriterium

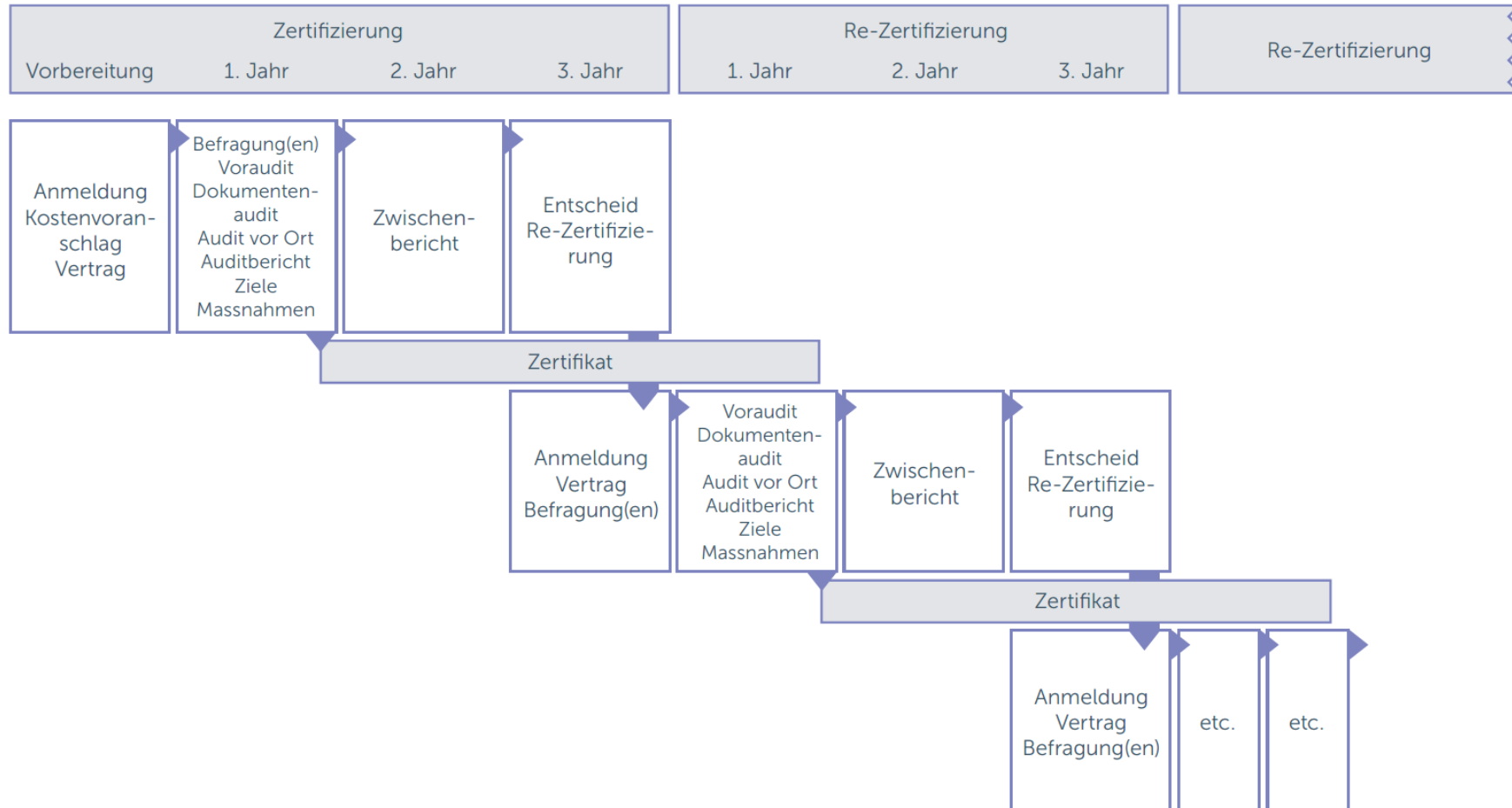
- 1.1.2 !!! Die Ansage auf dem Anrufbeantworter ist verständlich, auf Hochdeutsch, Französisch und/oder Italienisch abgefasst und informiert über die Versorgung ausserhalb der Sprechzeiten.
- 1.2.1a !!! Die Praxis gewährleistet die Wartung der Ausstattung mittels eines Verfahrens.
- 1.2.1b !!! Die Ausstattung der Praxis ist aktuell gewartet.
- 1.2.4 !!! Die Praxis lagert Medikamente, die dem Betäubungsmittelgesetz unterstehen, in einem verschlossenen, unverrückbaren Schrank.
- 2.4.1 !!! Die Praxis hat ein schriftliches Datenschutzkonzept.
- 2.4.2 !!! In der Praxis sind keine Patientendaten von Dritten einsehbar.
- 2.4.4 !!! Patientinnen und Patienten können ihre Daten einsehen und erhalten.
- 2.7.6 !!! Die Praxis hat eine Vorlage für Medikamentenpläne und regelt deren Herausgabe.
- 3.4.3 !!! Das gesamte Praxisteam führt regelmässig strukturierte Teambesprechungen durch.
- 4.2.2 !!! Die Praxis stellt sicher, dass eingehende Untersuchungsergebnisse rechtzeitig durch eine Ärztin, einen Arzt gesichtet werden.
- 5.1.2 !!! Die für eine hygienische Handreinigung notwendigen Vorrichtungen sind vorhanden.
- 5.1.3 !!! Die Praxis entsorgt Sonderabfall sicher und sachgemäss.
- 5.2.3 !!! Die Praxis hat ein Verfahren zum Umgang mit kritischen Ereignissen.
- 5.3.1 !!! Die Praxis hat ein Notfallkonzept für medizinische Notfälle.
- 5.3.2 !!! Mindestens 80 % der Mitarbeitenden der Praxis haben im vergangenen Jahr an einer Schulung zum akuten medizinischen Notfall teilgenommen.

Verfahren

Unter einem Verfahren verstehen wir die Definition eines Vorgehens mit Beschreibung der einzelnen Schritte und Definition von Verantwortlichkeiten für diese.

Wo Verfahren besonders heikle Vorgehen beschreiben oder wo Klarheit besonders wichtig ist, verlangt die EQUAM Stiftung eine schriftliche Dokumentation. Dies ist explizit in diesem Programmbeschrieb bei dem jeweiligen Punkt erwähnt.

3. Der Programmablauf



Anmeldung und Vertrag

Bei der Anmeldung entscheidet die Praxis, welche Patientenbefragung(en) sie im Rahmen der Zertifizierung durchführen will (siehe Seite 8). Die Mitarbeitendenbefragung zur Sicherheitskultur kann optional für Praxen mit 10 oder mehr Mitarbeiter_innen zusätzlich durchgeführt werden.

In der Praxis wird eine projektverantwortliche Person bestimmt. Diese nimmt folgende Aufgaben wahr:

- Kontaktperson für alle organisatorischen Fragen im Zusammenhang mit der Zertifizierung (z. B. Koordination der Befragung, Planung und Begleitung des Praxisbesuches der Auditorin, des Auditors, Organisation der Feedbackrunde zum Abschluss des Praxisbesuchs, Organisation des Zwischenberichts)
- Die inhaltlichen Verantwortlichkeiten klärt die Praxis selbst im Team.

Bei der Anmeldung werden Angaben zu der Praxis verlangt (Grösse, Standorte). Teilweise interpretieren unsere Auditorinnen und Auditoren Kriterien anders, je nachdem ob es sich um eine grosse oder kleine Praxis handelt. Bei Praxen mit mehreren Standorten klärt die EQUAM Stiftung gemeinsam mit der projektverantwortlichen Person, inwiefern alle Standorte gemeinsam ein Zertifikat erhalten oder ob es ein Zertifikat pro Standort gibt.

Nach Vertragsunterzeichnung teilt die EQUAM Stiftung der Praxis eine Auditorin, einen Auditor zu und leitet die Zertifizierung ein. Der gesamte Zertifizierungsprozess wird durch eine Online-Plattform begleitet. Die Praxis wird von EQUAM per E-Mail jeweils über die weiteren Schritte informiert und so durch den Prozess geführt.

Voraudit (Selbstauskunft zur Erfüllung der Mindestkriterien)

Im Voraudit überprüft die Praxis selbst, inwiefern sie die Mindestkriterien des Zertifizierungsprogrammes erfüllt. Für Kriterien, die noch nicht erfüllt sind, gibt die Praxis Auskunft darüber, bis wann sie diese erfüllen wird. Diese Information ist wichtig, damit der Auditor weiss, ab wann er einen Audittermin mit Ihnen vereinbaren kann.

Dokumentenaudit (Selbstauskunft zu Dokumenten und Indikatoren)

In diesem Schritt lädt die Praxis sofern vorhanden Folgendes auf die Online-Plattform hoch

- Link zur Website oder Broschüre der Praxis
- Datenschutzkonzept (Achtung Mindestkriterien – s.u.)
- Konzept zur Hygiene und Arbeitssicherheit
- Sofern eine Kontrolle des Kantonsapothekers in den letzten zwölf Monaten erfolgt ist oder in den nächsten zwölf Monaten geplant ist: Nachweis der Kontrolle (nicht ganzer Bericht nötig) oder Ankündigung derselben

Zusätzlich wird angegeben, wo die Informationen zu den Indikatoren in den Dokumenten zu finden sind.

Der /die Auditor_in wird – sofern vorhanden – die Praxiswebsite besuchen und überprüft beim Dokumentenaudit folgende Indikatoren:

- 1.1.1 Webseite/Broschüre
- 1.1.2 Ansage Anrufbeantworter

- 2.4.1 Datenschutzkonzept
- 5.1.1 Konzept zu Hygiene und Arbeitssicherheit

Die EQUAM Stiftung macht keine Vorschriften zur Strukturierung der Dokumentationen. Die Praxis lädt die Dokumente auf die Online-Plattform so hoch, wie sie vorhanden sind.

Zwei Patientenbefragungen zur Auswahl¹

Patientenbefragung EUROPEP (2.1)

Der EUROPEP Fragebogen (Grol & Wensing 2000) gibt Auskunft darüber, wie die Patientinnen und Patienten die Qualität in der Praxis wahrnehmen. Diese Umfrage wird auf Papier durchgeführt.

Fragebogen werden wie folgt ausgegeben: Ärztin / Arzt mit einem Arbeitspensum über 50 %: 75 Fragebogen, Ärztin / Arzt mit einem Arbeitspensum bis und mit 50 %: 40 Fragebogen. Für den Auditbericht werden die Ergebnisse für die Praxis aggregiert ausgewertet. Eine detaillierte Auswertung pro Ärztin / Arzt erfolgt in einem separaten Bericht.

Patientenbefragung für chronisch kranke Patientinnen und Patienten (2.2)

Diese Befragung richtet sich im Speziellen an chronisch kranke Patientinnen und Patienten. Diese Umfrage wird auf Papier durchgeführt. Die Anzahl der Fragebogen und die Auswertung erfolgen analog zur Patientenbefragung EUROPEP (siehe oben).

Mitarbeitendenbefragung für grössere Praxen (3.1)

Die Mitarbeitendenbefragung erlaubt es der Praxis, Aspekte der Qualität aus Sicht seiner Mitarbeitenden zu betrachten. Praxen ab 10 Mitarbeiter_innen können sie zusätzlich durchführen. Im Rahmen dieser Befragung werden Indikatoren zur Sicherheitskultur in der Praxis auf der Basis eines Befragungsinstruments von Wet et al. (2010) geprüft.

Unter der Sicherheitskultur versteht man geteilte Werte und geteiltes Wissen, die zur Patientensicherheit und damit zur Behandlungsqualität beitragen.

Der Fragebogen richtet sich an alle Mitarbeitenden der Praxis, egal ob sie angestellt oder (Mit)inhaber_innen sind. Der Fragebogen wird online ausgefüllt. Die Ergebnisse fliessen in den Auditbericht ein. Wenn in der Praxis mehr als 20 Personen arbeiten, erfolgt eine zusätzliche Auswertung der Umfrage zum Auditbericht.

Audit vor Ort: Praxisbesuch

Das Audit ist ein begleiteter Rundgang der Auditorin, des Auditors durch die Praxis. Dabei werden laufend verschiedene Indikatoren im Gespräch mit der jeweils verantwortlichen Person (Ärztin / Arzt, MPA, HR- und / oder Q-Verantwortliche_r) geprüft und Dokumente eingesehen. Der Ablaufplan wird der Praxis rechtzeitig geschickt. In Interviews werden weitere Indikatoren besprochen. Die Feedbackrunde dient der Diskussion der nun vollständig erhobenen Ausgangslage und der Definition von Zielen.

¹ Die Praxis wählt für die Zertifizierung eine der beiden Patientenbefragungen aus. Es handelt sich um eine so genannte «Patient Experience Measure» (PREP).

Feedbackrunde

Die Feedbackrunde bildet den Abschluss des Audits. Die Leitung der Praxis sollte anwesend sein. Die Praxis kann selber entscheiden, weitere Mitarbeitende zur Feedbackrunde einzuladen. Grössere Praxen sollten diese Frage in Rücksprache mit dem / der Auditor_in klären.

Das Team erhält Rückmeldungen von dem / der Auditor_in zum Audit und zu den Befragungen. Sie diskutieren gemeinsam mögliche Qualitätsverbesserungsziele und Massnahmen.

Auditbericht, Ziele und Massnahmen, Zertifizierung

Im Anschluss an das Audit erstellt der / die Auditor_in einen Bericht und macht Empfehlungen zur Qualitätsverbesserung. Sofern Abweichungen zu Mindestkriterien bestehen, müssen diese bis zum Fälligkeitsdatum erfüllt sein. Zusätzlich müssen mindestens 3 weitere Ziele / Massnahmen definiert werden. Sofern alle Voraussetzungen erfüllt sind, wird die Praxis zertifiziert.

Der / die Auditor_in beurteilt vor dem Antrag zur Zertifikatserteilung, ob die vorgeschlagenen Ziele und Massnahmen angemessen sind. Die EQUAM Stiftung kann weitergehende Verbesserungen verlangen.



Zwischenbericht

Im Jahr nach der Zertifizierung nimmt die EQUAM Stiftung mit der Praxis Kontakt auf und fordert die projektverantwortliche Person auf, zu den gesetzten Zielen und Massnahmen Stellung zu beziehen. Die Praxis definiert mindestens zwei neue Ziele zur Bearbeitung für die verbleibende Laufzeit des Zertifikats.






Entscheid Re-Zertifizierung, Anmeldung und Vertrag

Die Praxis entscheidet, ob sie sich re-zertifizieren lassen möchte und meldet sich an.

4. Erhebungsbereiche

Im Folgenden werden die verschiedenen Kriterien der Zertifizierung im Detail wiedergegeben. In der Tabelle werden die Mindestkriterien durch drei Ausrufezeichen (!!!) gekennzeichnet. Das Symbol  steht für Indikatoren, welche – wo relevant - an allen Standorten separat abgefragt werden, und das Symbol  weist auf Bemerkungen hin, wo es Unterschiede zwischen grossen und kleinen Praxen oder andere spezielle Umstände gibt. Sie können dieses Dokument als Checkliste für die Vorbereitung des Audits nutzen.

Infrastruktur

Code	Dimension, Indikatoren & Erklärungen	erledigt
1.1	Verfügbarkeit, Zugang und Räumlichkeiten	
1.1.1	Die Praxis verfügt über eine Website oder eine Broschüre mit allen für den Zugang nötigen Informationen. <i>Darunter verstehen wir:</i> <ul style="list-style-type: none"> ✓ Telefonnummer und telefonische Erreichbarkeit ✓ Kontaktmöglichkeit per Online-Formular oder E-Mail ✓ Öffnungszeiten ✓ Adresse und Lageplan ✓ Anfahrt mit Auto und öffentlichem Verkehr 	<input type="checkbox"/>
1.1.2	!!! Die Ansage auf dem Anrufbeantworter ist verständlich, auf Hochdeutsch, Französisch oder Italienisch abgefasst und informiert über die Versorgung ausserhalb der Sprechzeiten.	<input type="checkbox"/>
1.1.3	Die Praxis verfügt über getrennte Toiletten für Patientinnen und Patienten und Mitarbeitende. 	<input type="checkbox"/>
1.1.4	Mitarbeitende haben die Möglichkeit, sich für Besprechungen, Pausen etc. ungestört zurückzuziehen. 	<input type="checkbox"/>
1.1.5	Die Praxis trifft Massnahmen, die sicherstellen, dass Patientinnen und Patienten und Personal die Räumlichkeiten im Bedarfsfall schnellstmöglich verlassen können.  <ul style="list-style-type: none"> ✓ Die Fluchtwege der Praxis müssen frei sein. ✓  Grosse Praxen oder solche, die in komplizierten Gebäuden situiert sind, sollten einen Fluchtplan aushängen haben. 	<input type="checkbox"/>
1.2	Ausstattung, Notfallausrüstung und Medikamente <ul style="list-style-type: none">  Fand in der Praxis während den letzten zwölf Monaten eine Inspektion der Heilmittelkontrolle statt oder ist eine solche in den nächsten zwölf Monaten angekündigt? Wenn ja, werden nicht alle Kriterien in diesem Bereich geprüft. 	<input type="checkbox"/>

Code	Indikatoren & Erklärungen	erledigt
1.2.1a	<p>!!! Die Praxis gewährleistet die Wartung der Ausstattung mittels eines Verfahrens.</p> <ul style="list-style-type: none"> ✓ Blutdruckmessgeräte werden alle zwei Jahre von einer kompetenten Stelle kalibriert. Idealerweise ist das Labor SAS-akkreditiert. ✓ Die Wartung von Laborgeräten, Defibrillatoren (inkl. Funktionskontrolle) und Feuerlöschern gemäss Herstellerangaben ist gewährleistet. ✓ Die Zustandsprüfung der Röntgenanlage erfolgt gemäss Herstellerangaben und durch eine vom Bundesamt für Gesundheit bewilligte Stelle. Die jährliche Konstanzprüfung durch eigenes oder Dienstpersonal ist gewährleistet. ✓ Die Praxis führt interne und externe Laborkontrollen gemäss den QUALAB Vorgaben durch. 	<input type="checkbox"/>
1.2.1b	<p>!!! Die Ausstattung der Praxis ist aktuell gewartet. ☞</p> <p>Der /die Auditor_in prüft die Aktualität der Wartung der Blutdruckmessgeräte, Laborgeräte, Röntgenanlage, Defibrillatoren, Sterilisatoren und Feuerlöscher.</p>	<input type="checkbox"/>
1.2.2	<p>Die Praxis lagert Medikamente sachgemäss. ☞</p> <ul style="list-style-type: none"> ✓ Der Medikamentenkühlschrank ist mit einem min/max Thermometer ausgestattet. ✓ Die Temperatur ist angemessen (2 bis 8 Grad Celsius). ✓ Schwankungen können zeitnah bemerkt werden. ✓ Die Temperatur wird regelmässig ausgelesen und dokumentiert. 	<input type="checkbox"/>
1.2.3	<p>Die Praxis bewahrt Medikamente möglichst sicher vor Kindern und Patientinnen und Patienten auf. ☞</p>	<input type="checkbox"/>
1.2.4	<p>!!! Die Praxis lagert Medikamente, die dem Betäubungsmittelgesetz unterstehen, in einem verschlossenen, unverrückbaren Schrank. ☞</p>	<input type="checkbox"/>
1.2.5	<p>Die Praxis hat eine Inventarliste des Notfall-Sets. ☞</p>	<input type="checkbox"/>

Code	Indikatoren & Erklärungen	erledigt
1.2.6	<p>Das kontrollierte Notfall-Set enthält alle notwendigen Medikamente. Diese haben das Verfallsdatum nicht überschritten. ☑</p> <p><i>Es wird stichprobenmässig ein Notfall-Set kontrolliert. Er muss enthalten:</i></p> <ul style="list-style-type: none"> ✓ Adrenalin ✓ Atropin ✓ Injektionsfähiges Corticosteroid ✓ Tranquillizer ✓ Glucagon ✓ Nitrat ✓ Betamimetikum ✓ Morphin ✓ Antihistaminikum ✓ Diuretikum ✓ Acidum Acetylsalicylicum ✓ Dihydropyridin (z.B. Nifepidin, Amlodipin) 	<input type="checkbox"/>

Patientinnen und Patienten

Code	Indikatoren
2.1	Perspektive der Patientinnen und Patienten (Patientenbefragung EUROPEP)
2.1.1	Während des Arztbesuches wird den Patientinnen und Patienten das Gefühl vermittelt, ausreichend Zeit für sie zu haben.
2.1.2	Die Patientinnen und Patienten haben den Eindruck, dass ihre Hausärztin, ihr Hausarzt an ihrer persönlichen Situation interessiert ist.
2.1.3	Die Patientinnen und Patienten sind der Ansicht, ihre Hausärztin, ihr Hausarzt macht es ihnen leicht, mit ihr / ihm über Probleme zu sprechen.
2.1.4	Die Patientinnen und Patienten fühlen sich gut in Entscheidungen über ihre medizinische Behandlung einbezogen.
2.1.5	Die Patientinnen und Patienten sind der Ansicht, ihre Ärztin, ihr Arzt hört ihnen gut zu.
2.1.6	Die Patientinnen und Patienten haben den Eindruck, dass auf die vertrauliche Behandlung ihrer Daten und Unterlagen geachtet wird.
2.1.7	Die Patientinnen und Patienten sind der Meinung, dass ihre Beschwerden schnell gelindert werden.
2.1.8	Die Patientinnen und Patienten sind der Meinung, dass ihnen gut geholfen wird, um den normalen täglichen Aktivitäten nachgehen zu können.

Code	Indikatoren
2.1.9	Die Patientinnen und Patienten sind der Meinung, dass ihre Ärztin, ihr Arzt gründlich ist.
2.1.10	Die Patientinnen und Patienten haben den Eindruck, dass körperliche Untersuchungen bei ihnen gut durchgeführt werden.
2.1.11	Die Patientinnen und Patienten sind mit den Angeboten zur Krankheitsvorbeugung zufrieden.
2.1.12	Die Patientinnen und Patienten haben die Meinung, dass der Zweck von Untersuchungen und Behandlungen gut erklärt wird.
2.1.13	Die Patientinnen und Patienten sind der Ansicht, dass sie gut über ihre Beschwerden bzw. Erkrankungen informiert werden.
2.1.14	Die Patientinnen und Patienten sind der Meinung, dass ihnen bei emotionalen Problemen im Zusammenhang mit ihrem Gesundheitszustand gut geholfen wurde.
2.1.15	Die Patientinnen und Patienten sind der Ansicht, dass ihnen gut erläutert wird, warum sie die Ratschläge der Ärztin, des Arztes befolgen sollen.
2.1.16	Die Patientinnen und Patienten haben den Eindruck, dass sich die Ärztin, der Arzt gut an frühere Kontakte und Gespräche erinnert.
2.1.17	Die Patientinnen und Patienten sind der Ansicht, dass sie gut auf Spezialisten oder das Spital vorbereitet werden.
2.1.18	Die Patientinnen und Patienten sind mit der Hilfsbereitschaft der Praxismitarbeitenden zufrieden.
2.1.19	Die Patientinnen und Patienten sind zufrieden mit den Möglichkeiten, für sie passende Termine zu bekommen.
2.1.20	Die Patientinnen und Patienten sind mit der telefonischen Erreichbarkeit der Praxis zufrieden.
2.1.21	Die Patientinnen und Patienten sind mit der telefonischen Erreichbarkeit der Ärztin, des Arztes selbst zufrieden.
2.1.22	Die Patientinnen und Patienten sind mit den Wartezeiten zufrieden.
2.1.23	Die Patientinnen und Patienten sind der Ansicht, bei dringenden Gesundheitsproblemen schnell Hilfe zu bekommen.
2.1.24	Die Patientinnen und Patienten finden die Praxiseinrichtung angenehm und ansprechend.
2.1.25	Die Patientinnen und Patienten sind mit der Sauberkeit der Praxis zufrieden.
2.1.26	Die Patientinnen und Patienten würden ihren Freunden die Hausärztin, den Hausarzt empfehlen.
2.1.27	Die Patientinnen und Patienten sehen keinen Grund, die Hausärztin, den Hausarzt zu wechseln.

Code	Indikatoren
2.2	Perspektive chronisch kranker Patientinnen und Patienten (alternative Patientenbefragung)
2.2.1	Die Patientinnen und Patienten haben den Eindruck, dass beim Reden über ihre Gesundheit auch über ihre Ziele und Wünsche gesprochen wird.
2.2.2	Die Patientinnen und Patienten haben den Eindruck, mit ihrem Wissen über ihre Krankheit ernst genommen zu werden.
2.2.3	Die Patientinnen und Patienten berichten, dass mit ihnen gemeinsam beraten wird, was es für verschiedene Möglichkeiten geben könnte, ein gesundheitliches Problem oder eine Frage anzugehen.
2.2.4	Die Patientinnen und Patienten berichten, dass beim Reden über ihre Gesundheit auch über ihre Gewohnheiten oder Lebensweise gesprochen wird.
2.2.5	Die Patientinnen und Patienten haben den Eindruck, motiviert zu werden, mit ihrer Krankheit möglichst gut umzugehen.
2.2.6	Die Patientinnen und Patienten machen die Erfahrung, dass es für sie gut ist, Ratschläge der Behandelnden einzuhalten.
2.2.7	Die Patientinnen und Patienten berichten, dass die Behandelnden mit ihnen über ihr Gewicht, ihre Ernährung oder Bewegung gesprochen haben.
2.2.8	Die Patientinnen und Patienten berichten, dass man über ihre Medikamente, ihre Wirkungen oder Nebenwirkungen gesprochen hat.
2.2.9	Die Patientinnen und Patienten haben den Eindruck, dass die Behandelnden ihnen gut helfen, sich an Anweisungen oder Empfehlungen zu erinnern.
2.2.10	Die Patientinnen und Patienten sind sich sicher, stets einen aktuellen Medikationsplan zu haben.
2.2.11	Die Patientinnen und Patienten berichten, dass die Behandelnden mit ihnen darüber gesprochen haben, wie ihre Familie, Freunde etc. mit ihrer Krankheit umgehen.
2.2.12	Die Patientinnen und Patienten haben die Erfahrung gemacht, dass die Behandlung gut auf ihren Alltag abgestimmt ist.
2.2.13	Die Patientinnen und Patienten sind zufrieden mit der Organisation ihrer Behandlung.
2.2.14	Die Patientinnen und Patienten berichten, dass die Behandelnden sie nach einem Termin in der Praxis kontaktiert haben, um sich nach ihrem Zustand zu erkundigen.
2.2.15	Die Patientinnen und Patienten berichten, dass die Behandelnden mit ihnen darüber gesprochen haben, wie die Besuche bei anderen Ärztinnen und Ärzten gelaufen sind.

Code	Dimension, Indikatoren & Erklärungen	erledigt
2.4	Management und Schutz von Patientendaten	
2.4.1	<p>!!! Die Praxis hat ein schriftliches Datenschutzkonzept.</p> <p><i>Damit das Mindestkriterium als erfüllt gilt, müssen mindestens die ersten vier Punkte mit «Ja» beantwortet werden. Das Konzept soll beinhalten:</i></p> <ul style="list-style-type: none"> ✓ die Nennung einer verantwortlichen Person und deren Aufgaben ✓ Überlegungen, wie möglichst sichergestellt wird, dass in der Praxis keine Patientendaten von Dritten einsehbar sind. ✓ Überlegungen zur Wahrung der Diskretion am Empfang ✓ ein Verfahren zur Einsicht in und Herausgabe von Daten an Patientinnen und Patienten ✓ eine Beschreibung der Archivierung und Vernichtung von Daten ✓ Eine Beschreibung, wie und für welche Untersuchungen die Praxis das Einverständnis der Patientinnen und Patienten zur Verwendung ihrer Daten zu wissenschaftlichen Zwecken und Qualitätsmassnahmen einholt. ✓ Eine Beschreibung, wie sichergestellt wird, dass Daten von Patientinnen und Patienten, die kein Einverständnis gegeben haben, nicht für Forschung oder Qualitätsmassnahmen benutzt werden. ✓ Eine Beschreibung, wie sichergestellt wird, dass Einträge in Patientenakten nachverfolgt werden können (Zeitpunkt und Autorschaft). ✓ Eine Beschreibung, wie die Weitergabe von Patientendaten an Unberechtigte (z.B. Verwandte, Arbeitgeber) verhindert wird. ✓ Eine Beschreibung der Kanäle, die für die Weitergabe von Patientendaten benutzt werden. ✓ Eine Beschreibung, wie ausgehende Antworten auf Anfragen Dritter (andere Leistungserbringer, Krankenkassen etc.) dokumentiert werden. ✓ eine Nennung der Verantwortlichkeiten und Beschreibung der Verfahren für die Datensicherung und deren Überprüfung (z. B. Auslesen von Back-ups) ✓ eine Nennung der Verantwortlichkeiten und Beschreibung der Verfahren für den Virenschutz der Praxiscomputer 	<input type="checkbox"/>
2.4.2	!!! In der Praxis sind keine Patientendaten von Dritten einsehbar. ☒	<input type="checkbox"/>
2.4.3	<p>Die Praxis stellt sicher, dass Gespräche und Telefonate am Empfang möglichst nicht mitgehört werden können. ☒</p> <p><i>Der / die Auditor_in wird hier darauf achten, ob es zumutbare Massnahmen gibt, welche die Diskretion am Empfang erhöhen könnten.</i></p>	<input type="checkbox"/>
2.4.4	!!! Patientinnen und Patienten können ihre Daten einsehen und erhalten.	<input type="checkbox"/>

Code	Dimensionen, Indikatoren & Erklärungen	erledigt
2.4.5	Die Praxis stellt sicher, dass jederzeit nachverfolgt werden kann, wer welche Laboruntersuchungen vorgenommen hat.	<input type="checkbox"/>
2.4.6	Das Verfahren für die Patientenidentifikation am Empfang respektiert den Datenschutz und die Diskretion.	<input type="checkbox"/>
2.4.7	Die Praxis stellt sicher, dass jederzeit nachverfolgt werden kann, wer welche KG-Einträge vorgenommen hat.	<input type="checkbox"/>
2.5	Patientenmanagement	
2.5.1	Es gibt ein Verfahren, nach dem Patientinnen und Patienten über die Praxis informiert werden. ☞ <i>Bei grossen Praxen braucht es ein schriftliches Verfahren.</i> <i>Patientinnen und Patienten, bei denen sich abzeichnet, dass sie sich an die Praxis binden, sollten über das medizinische Angebot, das Verhalten im Notfall und wenn nötig über eine Ansprechperson bei Fragen zum Gesundheitssystem informiert werden. Die Praxis entscheidet selbst, wer wann welcher Patientin, welchem Patienten die Informationen vermittelt.</i>	<input type="checkbox"/>
2.5.2	Die Praxis vergibt Termine so, dass für die Patienten mit unterschiedlichen Anliegen jeweils genügend Zeit eingeplant ist ✓ <i>Die Praxis sollte Anliegen oder Patientinnen (z.B. Notfalltermine, Termine für Chroniker/innen, Patienten mit physischen / psychischen Einschränkungen) kategorisieren. ☞ Bei kleinen Praxen reichen Markierungen auf einzelnen KG, bei grossen Praxen ist eine schriftliche Vorgabe nötig.</i> ✓ <i>Die Praxis sollte Termine anhand dieser Kategorien vergeben. ☞ Bei kleinen Praxen reichen Slots für Termine, die am selben Tag vergeben werden.</i>	<input type="checkbox"/>
2.5.3	Die Praxis hat für die Telefontriage Kriterien definiert, bei denen ein_e Patient_in sofort einbestellt oder beim Notfall gemeldet werden muss.	<input type="checkbox"/>
2.5.4	MPA haben eine Ansprechperson für Fragen bei der Telefontriage. ☞	<input type="checkbox"/>
2.5.5	Patientinnen und Patienten, welche das Personal nicht persönlich kennt, werden am Empfang eindeutig identifiziert. <i>Für eine eindeutige Identifikation müssen zumindest Name, Vorname und Geburtsdatum abgefragt werden. Diese Angaben müssen mit der KG / Agenda überprüft werden.</i>	<input type="checkbox"/>

Code	Dimensionen, Indikatoren & Erklärungen	erledigt
2.5.6	<p>Die Praxis ist sensibel für die Würde der Patientinnen und Patienten, wenn körperliche Untersuchungen vorgenommen werden.</p> <p><i>Das Team hat eine Haltung zu der Frage, wie die Würde der Patientinnen und Patienten bei körperlichen Untersuchungen gewahrt wird. Es wurde etwa diskutiert, wie bei bestimmten Untersuchungen (z. B. Ergometrien) sichergestellt wird, dass Patientinnen und Patienten über den Ablauf aufgeklärt werden, ihr Einverständnis eingeholt wird, die Untersuchung in einem geschützten Rahmen stattfindet etc.</i></p>	<input type="checkbox"/>
2.5.7	<p>Die Praxis hat Regeln zur Kommunikation von Untersuchungsergebnissen an Patientinnen und Patienten.</p> <p><i>Es ist geklärt, wer welche Resultate mitteilen darf und bei welchen Untersuchungen / Resultaten (z. B. HIV-Test oder Screening Resultate) besondere Massnahmen ergriffen werden müssen.</i></p>	<input type="checkbox"/>
2.5.8	<p>Die Praxis hat Kriterien, die bestimmen, wann die Durchführbarkeit einer Untersuchung oder Behandlung in Frage gestellt werden muss.</p> <ul style="list-style-type: none"> ✓ <i>Die Praxis hat geklärt, bis zu welchem Alter oder bei welchen Indikationen Kinder zum Pädiater weiterverwiesen werden (z. B. wenn eine Ärztin, ein Arzt keine Säuglinge behandelt).</i> ✓ <i>Die Praxis hat geklärt, in welchen Fällen Freunde oder Familienangehörige nicht mit Übersetzungsdiensten betraut werden.</i> ✓ <i>Die Praxis hat geklärt, in welchen Fällen die Begleitung einer Patientin, eines Patienten durch ein Elternteil kritisch hinterfragt werden sollte (z. B. Röntgen bei jungen Frauen).</i> 	<input type="checkbox"/>
2.5.9	<p>Teammitglieder wissen voneinander, welche Sprachen sie übersetzen können.</p>	<input type="checkbox"/>
2.5.10	<p>Die Praxis hat eine Regelung, wie bei der Behandlung von fremdsprachigen Patienten vorzugehen ist.</p> <ul style="list-style-type: none"> ✓ <i>Die Praxis hat geklärt, in welchen Fällen Freunde oder Familienangehörige nicht mit Übersetzungsdiensten betraut werden.</i> ✓ <i>Teammitglieder wissen voneinander, welche Sprachen sie übersetzen können.</i> ✓ <i>Die Praxis hat Kriterien, die klären, in welchen Fällen professionelle Dolmetschdienste herangezogen werden.</i> <p><i>Idealerweise würden sämtliche Dolmetschdienste durch Profis erbracht. Da dies in der Praxis aus organisatorischen und Kostengründen oft nicht möglich ist, braucht es hier eine bewusste Entscheidung der Praxis, in welchen Fällen man auf Telefon- oder anwesende Dolmetscher zurückgreifen will.</i></p>	<input type="checkbox"/>

Code	Dimensionen, Indikatoren & Erklärungen	erledigt
2.6	Prävention und Gesundheitsförderung	
2.6.1	Die Praxis hat ein Verfahren, nach dem sie Patientinnen und Patienten über Früherkennungs- und Vorsorgeuntersuchungen informiert. <i>Die Praxis entscheidet, wann sie welche Patientinnen und Patienten zu welchen Untersuchungen informiert.</i>	<input type="checkbox"/>
2.6.2	Alle KG enthalten anamnestische Anmerkungen zu Allergien, Nebenwirkungen und Interaktionen. <i>Die Nachfrage sollte auch dokumentiert sein, wenn keine Allergien etc. bekannt sind.</i>	<input type="checkbox"/>
2.6.3	Alle KG enthalten Informationen zu Bewegung und Ernährung, bei Jugendlichen und Erwachsenen zudem zu Alkohol- und Nikotinkonsum. <i>Die Nachfrage sollte auch dokumentiert sein, wenn kein problematischer Alkohol- oder Nikotinkonsum vorliegt.</i>	<input type="checkbox"/>
2.7	Kontinuität	
2.7.1	Die Praxis / die Ärztin oder der Arzt hat ein Verfahren zur Anamnese neuer, die Praxis regelmässig aufsuchender und / oder dauermedizierter Patientinnen und Patienten. <i>➔ Bei grossen Praxen braucht es eine schriftliche Checkliste oder gemeinsame Eingabemaske.</i>	<input type="checkbox"/>
2.7.2	Die Praxis fördert die Kontinuität der Behandlung mit einer Medizinalperson der Praxis. <i>Patientinnen und Patienten, bei denen es sich abzeichnet, dass sie die Praxis regelmässig aufsuchen, sollten einer primären Ansprechperson zugewiesen und über die Wichtigkeit der kontinuierlichen Kooperation mit dieser Person hingewiesen werden.</i>	<input type="checkbox"/>
2.7.3	Die Praxis / die Ärztin oder der Arzt erarbeitet mit chronisch kranken Patientinnen und Patienten Strategien und Pläne, die ihnen helfen, im Alltag und in schwierigen Situationen bestmöglich mit ihrer Krankheit umzugehen. <i>z. B. Aktionspläne für Asthmatiker, COPD-Patienten, Herzinsuffizienz-Patienten, Hypogefahr bei Diabetes</i>	<input type="checkbox"/>
2.7.4	Die Praxis hat ein Verfahren zur Wiedereinbestellung von Patientinnen und Patienten mit chronischen Erkrankungen.	<input type="checkbox"/>
2.7.5	Die Praxis hat ein Verfahren im Umgang mit Dauermedikamenten. <i>Das Verfahren muss die Visierung der Abgabe verschreibungspflichtiger Medikamente sowie die mindestens jährliche Überprüfung der Indikation gewährleisten</i>	<input type="checkbox"/>

Code	Dimensionen, Indikatoren & Erklärungen	erledigt
2.7.6	!!! Die Praxis hat eine Vorlage für Medikamentenpläne und regelt deren Herausgabe.	<input type="checkbox"/>
2.7.7	Alle KG enthalten eine Diagnose- oder Problemliste. Darin sind auch relevante externe Befunde vermerkt.	<input type="checkbox"/>
2.7.8	Die Praxis fördert das Selbstmanagement der Patientinnen und Patienten. <i>Die Ärztin, der Arzt bzw. das Team setzt Massnahmen zur Förderung des Selbstmanagements der Patientinnen und Patienten um und stellt sicher, dass diese Massnahmen aktueller Evidenz und Best Practice entsprechen.</i>	<input type="checkbox"/>

Team

Code	Indikatoren
3.1	Sicherheitskultur (Mitarbeitendenbefragung für grössere Praxen)
3.1.1	Die Leistung der Mitarbeitenden ist nicht durch eine übermässige Arbeitsbelastung beeinträchtigt.
3.1.2	Die Mitarbeitenden haben immer genug Zeit, um die Arbeitsaufgaben sicher zu erledigen.
3.1.3	Die Personalanzahl in der Praxis ist ausreichend, um das Arbeitspensum sicher zu bewältigen.
3.1.4	Auch wenn der Zeitdruck steigt, wird von den Mitarbeitenden nicht erwartet, dass sie schneller arbeiten, selbst wenn die Genauigkeit leidet.
3.1.5	Mitarbeitende fühlen sich frei, Entscheidungen von Autoritätspersonen zu hinterfragen.
3.1.6	Mitarbeitende können Bedenken zur Arbeitsweise in der Praxis problemlos mit Vorgesetzten besprechen.
3.1.7	In der Praxis besteht eine offene Kommunikation zwischen Mitarbeitenden, egal in welcher Position sie tätig sind.
3.1.8	Die Mitarbeitenden werden über Entwicklungen in der Praxis informiert.
3.1.9	Die Praxisleitung kommuniziert langfristige Pläne zur Entwicklung der Praxis.
3.1.10	Die Hierarchie innerhalb der Praxis verhindert nicht ein effektives Arbeiten.
3.1.11	Wer ein kritisches Ereignis anspricht, muss wahrscheinlich nicht mit negativen Konsequenzen rechnen.
3.1.12	Die Praxisführung kümmert sich effektiv um problematische Mitarbeitende.

Code	Indikatoren
3.1.13	Wenn Mitarbeitende Verbesserungen von Abläufen vorschlagen, werden diese von der Praxisführung ernstgenommen.
3.1.14	Es besteht Vertrauen zwischen den Mitarbeitenden.
3.1.15	Die Mitarbeitenden beachten Regeln, Protokolle und Abläufe.
3.1.16	Die Mitarbeitenden behandeln sich untereinander mit Respekt.
3.1.17	Die Mitarbeitenden unterstützen sich immer gegenseitig.
3.1.18	Unstimmigkeiten im Praxisteam werden angemessen gelöst.
3.1.19	Die Mitarbeitenden aller Positionen in der Praxis arbeiten gut zusammen.
3.1.20	Die Praxis ist ein guter Arbeitsplatz.
3.1.21	Die Mitarbeitenden sind mit ihrer Arbeit im Allgemeinen zufrieden.
3.1.22	Eine gute Teamarbeit wird von der Praxisleitung gefördert und als notwendig erachtet.
3.1.23	Alle Mitarbeitenden werden ermutigt, kritische Ereignisse, die in der Praxis auftreten, anzusprechen.
3.1.24	Abläufe tragen dazu bei, kritische Ereignisse zu verhindern.
3.1.25	Bei der Entwicklung von Abläufen werden die Meinungen aller betroffenen Mitarbeitenden einbezogen.
3.1.26	Die Praxis nimmt sich Zeit, bei Änderungen von Abläufen vorab Risiken für Patientinnen und Patienten, für Mitarbeitende und für die Praxis einzuschätzen.
3.1.27	Alle betroffenen Mitarbeitenden haben die Möglichkeit, sich an der Analyse kritischer Ereignisse zu beteiligen.
3.1.28	Die Qualität und Sicherheit der Patientenversorgung wird in der Praxis ernst genommen.
3.1.29	Die Praxis unterstützt die kontinuierliche Weiterqualifizierung aller Mitarbeitenden.
3.1.30	Die Praxis ermutigt zum Lernen aus Ideen und konstruktiver Kritik der Mitarbeitenden aller Positionen.

Code	Dimension, Indikatoren & Erklärungen	erledigt
3.2	Personalmanagement	
3.2.1	Bei Neueinstellungen wird die Echtheit von Diplomen / Zertifikaten überprüft.	<input type="checkbox"/>
3.2.2	Alle Mitarbeitende haben eine Stellenbeschreibung.	<input type="checkbox"/>
3.2.3	Mit Mitarbeitenden wird einmal im Jahr ein Personalgespräch durchgeführt. <i>Zum Personalgespräch sollte ein schriftlicher Bericht vorhanden sein. Im Personalgespräch sollte das Thema Fortbildung thematisiert werden.</i>	<input type="checkbox"/>

Code	Dimensionen, Indikatoren & Erklärungen	erledigt
3.2.4	Die Praxis fördert den hierarchiefreien und ungezwungenen Austausch im Team. z.B. im Rahmen von Team-Events	<input type="checkbox"/>
3.2.5	Es gibt ein Verfahren zur Einarbeitung neuer MPA in ihre / seine Arbeitsgebiete. <i>Eine schriftliche Checkliste ist notwendig.</i>	<input type="checkbox"/>
3.2.6	Es gibt ein Verfahren zur Einarbeitung neuer Ärztinnen, neuer Ärzte in ihre Arbeitsgebiete. <i>Eine schriftliche Checkliste ist notwendig.</i>	<input type="checkbox"/>
3.2.7	Es gibt gegebenenfalls ein Verfahren zur Einarbeitung weiteren medizinischen Personals (ausser Ärztinnen, Ärzte und MPA). <i>Eine schriftliche Checkliste ist notwendig.</i>	<input type="checkbox"/>
3.2.8	Es gibt gegebenenfalls ein Verfahren zur Einarbeitung von Vertretungskräften. <i>Eine schriftliche Checkliste ist notwendig.</i>	<input type="checkbox"/>
3.3	Aus- und Weiterbildung	
3.3.1	Die Praxis engagiert sich für Ausbildung und / oder Lehre. <i>etwa in der Ausbildung, Organisation von Weiterbildungen für internes oder externes Personal</i>	<input type="checkbox"/>
3.3.2	Das medizinische Personal der Praxis nimmt an professionell moderierten Qualitätszirkeln teil. <i>Ein schriftlicher Nachweis ist nötig.</i>	<input type="checkbox"/>
3.4	Professioneller Austausch	
3.4.1	Das Team bespricht die Behandlung einzelner Patientinnen und Patienten in besonders komplexen Lagen. z. B. polymorbide Patientinnen und Patienten in besonders schwierigen sozialen Lagen, Patientinnen und Patienten, die schwierig im Umgang und / oder sehr fordernd sind, mit psychischen Schwierigkeiten, bei denen ein einheitlicher Umgang aller Fachpersonen wichtig ist etc. Die Praxis sucht die Fälle nach eigenen Kriterien aus.	<input type="checkbox"/>

Code	Indikatoren & Erklärungen	erledigt
3.4.2	<p>Das Team bespricht den Umgang mit Patientengruppen mit spezifischen Eigenschaften oder Risiken.</p> <p><i>z. B. Umgang mit Patientinnen und Patienten mit bestimmten chronischen Krankheiten, Patientinnen und Patienten mit physischen oder psychischen Einschränkungen, in sozial schwierigen Lagen, im Asylprozess, im Heim, fordernde Patientinnen und Patienten etc. Die Praxis sucht die Gruppen nach eigenen Kriterien aus.</i></p>	<input type="checkbox"/>
3.4.3	<p>!!! Das gesamte Praxisteam führt regelmässig strukturierte Teambesprechungen durch.</p> <ul style="list-style-type: none"> ✓ Eine Traktandenliste muss vorab festgelegt sein. ✓ Die Sitzungen werden protokolliert (Nachweis). ✓ Die Sitzungen finden regelmässig statt. 	<input type="checkbox"/>

Koordination mit Externen

Code	Dimension, Indikatoren & Erklärungen	erledigt
4.1	Überweisungen und Aufträge	
4.1.1	<p>Die Praxis verfügt über ein Verzeichnis ihrer Preferred Provider.</p> <p><i>Das Verzeichnis soll sicherstellen, dass die Praxis Aufträge an Leistungserbringer vergibt, mit denen eine gute und vertrauensvolle Kooperation besteht. Das Verzeichnis sollte regelmässig überprüft werden und idealerweise auch Kontakte zu Sozialdiensten, Selbsthilfegruppen etc. enthalten.</i></p>	<input type="checkbox"/>
4.1.2	<p>Informationen, die zur Fortführung der Behandlung notwendig sind, werden rechtzeitig, vollständig und gut leserlich an Mit- oder Weiterbehandelnde übermittelt.</p> <p><i>Alle Elemente einer KG müssen zeitnah versandt werden können. Rezepte und Medikamentenpläne sollen elektronisch erstellt werden.</i></p>	<input type="checkbox"/>
4.1.3	<p>Die Praxis fördert die einheitliche Strukturierung und Vollständigkeit von Überweisungen.</p> <p><i>Es werden z. B. Strukturen und Elemente von Aufträgen besprochen oder es gibt Vorlagen. 🔄 nicht relevant in Einzelpraxen</i></p>	<input type="checkbox"/>

Code	Dimensionen, Indikatoren & Erklärungen	erledigt
4.1.4	<p>Die Praxis fördert evidenzbasierte und nicht-defensive Überweisungspraktiken.</p> <p><i>Beispiele:</i></p> <ul style="list-style-type: none"> ✓ Die Praxis definiert Kriterien, die angeben, wann eine Untersuchung hinterfragt werden sollte. ✓ Die Praxis diskutiert den Umgang mit Patientinnen und Patienten, die auf unnötigen Untersuchungen beharren. ✓ Die Praxis arbeitet mit Überweisungs-Guidelines. 	<input type="checkbox"/>
4.1.5	<p>Es gibt ein Verfahren für den Fall, dass der / die Patient_in die Ärztin, den Arzt inner- oder ausserhalb der Praxis wechseln möchte oder für den Fall, dass die Praxis eine Patientin, einen Patienten nicht mehr behandeln möchte.</p> <p><i>Das Verfahren sollte gewährleisten, dass:</i></p> <ul style="list-style-type: none"> ✓ die KG vollständig an die Patientin, an den Patienten herausgegeben wird. ✓ dass vor- und nachbehandelnder Arzt nur bei Einverständnis des Patienten miteinander kommunizieren und dass der Patient über sämtliche Kommunikation zwischen Vor- und Nachbehandler informiert wird. 	<input type="checkbox"/>
4.2	Rückmeldungen von externen Mitbehandelnden	
4.2.1	Die Praxis verfolgt Untersuchungsaufträge nach.	<input type="checkbox"/>
4.2.2	<p>!!! Die Praxis stellt sicher, dass eingehende Untersuchungsergebnisse rechtzeitig durch eine Ärztin, einen Arzt gesichtet werden.</p> <ul style="list-style-type: none"> ✓ Dazu braucht es Kriterien, anhand derer die Dringlichkeit einer Sichtung geregelt wird. ✓ Die Sichtung muss mit Visum oder elektronischem Marker dokumentiert werden. ✓ Die Sichtung muss auch bei Abwesenheit der behandelnden Ärztin, des behandelnden Arztes sichergestellt sein (Stellvertreter-Regelung). 	<input type="checkbox"/>
4.2.3	Die Praxis dokumentiert welche Massnahmen (z. B. Wiedereinbestellung) aufgrund eingegangener Ergebnisse getroffen wurden.	<input type="checkbox"/>
4.3	Austausch mit Mitbehandelnden	
4.3.1	Die Praxis trifft sich mit lokalen Leistungserbringern oder Preferred Providern.	<input type="checkbox"/>
4.3.2	Die Praxis dokumentiert Antworten auf Anfragen externer Mitbehandelnder.	<input type="checkbox"/>

Qualität und Sicherheit

Code	Dimensionen, Indikatoren & Erklärungen	erledigt
5.1	Hygiene und Arbeitssicherheit	
5.1.1	<p>Die Praxis verfügt über ein schriftliches Konzept zu Hygiene und Arbeitssicherheit.</p> <p><i>Das Konzept soll beinhalten:</i></p> <ul style="list-style-type: none"> ✓ ein Verfahren zur Reinigung der Oberflächen, Fussböden, Sanitäranlagen und Untersuchungsflächen ✓ eine Beschreibung der Handhygiene ✓ eine Beschreibung der Aufbewahrung und des Gebrauchs steriler Instrumente ✓ ein Verfahren zur Entsorgung scharfer Gegenstände ✓ Eine Beschreibung, wie die Sterilisation vor Ort oder extern gehandhabt wird. ✓ Eine Beschreibung, wie allen Mitarbeitenden eine Hepatitis-B Impfung angeboten und ihr Impfstatus erhoben wird. ✓ Ein Verfahren, wie im Fall einer Nadelstichverletzung vorzugehen ist. 	<input type="checkbox"/>
5.1.2	<p>!!! Die für eine hygienische Handreinigung notwendigen Vorrichtungen sind vorhanden. ☞</p> <ul style="list-style-type: none"> ✓ In allen Behandlungsräumen und Toiletten hat es Desinfektionsmittel. ✓ Auf den Toiletten hat es hygienische Vorrichtungen zum Trocknen der Hände. 	<input type="checkbox"/>
5.1.3	<p>!!! Die Praxis entsorgt Sonderabfall sicher und sachgemäss. ☞</p> <ul style="list-style-type: none"> ✓ Wo infektiöses Material anfällt oder mit scharfen Gegenständen gearbeitet wird, gibt es geeignete Behälter zur Entsorgung. ✓ Sonderabfälle werden separat entsorgt. 	<input type="checkbox"/>
5.2	Management kritischer Ereignisse	
5.2.1	<p>Die Praxis hat ein Verfahren, das es Patientinnen und Patienten ermöglicht, Rückmeldungen und Kritik anzubringen.</p> <p><i>Das kann ein Hinweis auf der Website, eine E-Mail-Adresse, ein Briefkasten oder ein Hinweis im Patientengespräch sein.</i></p>	<input type="checkbox"/>
5.2.2	<p>Die Praxis hat ein Verfahren zum Umgang mit Beschwerden von Patientinnen und Patienten und anderen Leistungserbringern.</p> <p>Beschwerden werden dokumentiert und besprochen (Nachweis). Es werden Massnahmen abgeleitet.</p>	<input type="checkbox"/>

Code	Dimensionen, Indikatoren & Erklärungen	erledigt
5.2.3	<p>!!! Die Praxis hat ein Verfahren zum Umgang mit kritischen Ereignissen.</p> <p><i>Kritische Ereignisse (=Ereignisse mit Schäden oder Beinahe-Schäden für Patientinnen und Patienten) werden dokumentiert und zeitnah und interprofessionell besprochen (Nachweis). Es werden Massnahmen abgeleitet. Ein Verfahren zur Kommunikation mit Patientinnen und Patienten im Fall kritischer Ereignisse ist wünschenswert.</i></p>	<input type="checkbox"/>
5.2.4	Die Praxis weist Patientinnen und Patienten auf den EQUAM Ombudsarzt hin.	<input type="checkbox"/>
5.3	Notfallmanagement	
5.3.1	<p>!!! Die Praxis hat ein Notfallkonzept für medizinische Notfälle.</p> <p>Beispielsweise ein Merkblatt, welches das Vorgehen klärt und wichtige Telefonnummern aufweist.</p>	<input type="checkbox"/>
5.3.2	<p>!!! Mindestens 80 % der Mitarbeitenden der Praxis haben im vergangenen Jahr an einer Schulung zum akuten medizinischen Notfall teilgenommen.</p> <p><i>Ein schriftlicher Nachweis ist notwendig, z. B. als Teilnahmebestätigung, Zertifikat etc.</i></p>	<input type="checkbox"/>
5.4	Qualitätsentwicklung und -politik	
5.4.1	<p>Die Praxis hat eine_n Qualitätsverantwortliche_n.</p> <p>➔ <i>Bei kleinen Praxen kann dies die Ansprechperson für die EQUAM Stiftung sein, bei grossen Praxen sollten die Aufgaben und Kompetenzen der Person genauer definiert werden.</i></p>	<input type="checkbox"/>
5.4.2	<p>Die Praxis hat ein Verfahren, nach dem alle Mitarbeitenden bezüglich Neuerungen in qualitäts- und sicherheitsrelevanten Abläufen, informiert werden.</p> <p>➔ <i>nur für grosse Praxen relevant</i></p>	<input type="checkbox"/>
5.4.3	<p>Die Praxis trifft Massnahmen, die helfen, die Implementierung qualitäts- und sicherheitsrelevanter Regeln im Team zu gewährleisten.</p> <p>➔ <i>nur für grosse Praxen relevant</i></p>	<input type="checkbox"/>

5. Programmentwicklung

Seit dem Jahr 2003 bietet die EQUAM Stiftung (zu Beginn in Kooperation mit der SwissPep) Zertifikate für Arztpraxen an. Die Basis für das Zertifikat lieferte bis ins Jahr 2017 das in einem internationalen Konsortium entwickelte Europäische Praxis-Assessment EPA (Engels et al. 2005; 2006).

Das jetzige Praxiszertifikat der EQUAM Stiftung nutzt das EPA als wichtige Quelle. Daneben flossen in die grundlegende Überarbeitung Anregungen aus Standard-Sets weltweit ein (u.a. Starfield et al. 2009; Levitt et al. 2010; RACGP 2015).

Auf diesen Grundlagen, den Erfahrungen der Stiftung und Rückmeldungen der Praxen aufbauend wurde im Frühjahr 2017 an der EQUAM Geschäftsstelle der Indikatorenkatalog überarbeitet. Dieser wurde im Sommer 2017 einer breiten Bewertung unterzogen, an der MPA, Ärztinnen und Ärzte und Auditoren teilnahmen. Eine Arbeitsgruppe, in der ebendiese Professionen vertreten waren, diskutierte im Anschluss daran die Indikatoren und verfeinerte die Kriterien. Die EQUAM Fachgruppe diskutierte den so entstandenen Indikatorenkatalog intensiv an einer Retraite Ende Sommer 2017 und gab anschliessend die Pilotversion des Programmes frei.

Die neuen Befragungen des Programmes für Mitarbeitende (Wet et al. 2010) und chronisch kranke Patienten (Glasgow et al. 2005; Rosemann et al. 2007) wurden im Rahmen der Pilotphase 2017 / 2018 getestet und überprüft.

Im Februar 2018 genehmigte die Fachgruppe die Überarbeitungen nach der Pilotphase, die in die nun gültige Version 1 eingearbeitet wurden. EQUAM Programme werden mindestens alle 5 Jahre einer Revision unterzogen. Redaktionelle Anpassungen werden einmal pro Jahr eingepflegt. Die vorliegende Version 1 ist bis November 2023 gültig.

Die EQUAM Stiftung dankt allen, die einen Beitrag zur Erarbeitung dieses Programmes geleistet haben herzlich für Ihr Engagement für Qualität und Patientensicherheit.



6. Literatur

- Engels, Y. et al. "Developing a framework of, and quality indicators for, general practice management in Europe". *Family Practice* 22 (2005): S. 215-222.
- Engels, Y. et al. "Testing a European Set of indicators for the evaluation of the management of primary care practices". *Family Practice* 23, no. 1 (2006): S. 137-147.
- Glasgow, R. E. et al. "Development and Validation of the Patient Assessment of Chronic Illness Care (PACIC)". *Medical Care* 43, no. 5 (2005): S. 436-444.
- Grol, R. & Wensing, M. *Patients evaluate general/family practice. The EUROPEP Instrument*. EUROPEP Group, 2000.
- RACGP - The Royal Australian College of General Practitioners. *Standards for General Practices - Fourth Edition*. Melbourne, 2015.
- Rosemann, T. et al. "Evaluation of a culturally adapted German version of the Patient Assessment of Chronic Illness Care (PACIC 5A) questionnaire in a sample of osteoarthritis patients". *Journal of Evaluation in Clinical Practice* 13 (2007): p. 806-13.
- Levitt, C. A. and Hilt L. *Quality in Family Practice. Book of Tools*. Hamilton: McMaster Innovation Press, 2010.
- Wet, C. et al. "The development and psychometric evaluation of a safety climate measure for primary care". *Quality and Safety in Health Care* 19 (2010): 578-854.

7. Änderungskontrolle

Die detaillierten Änderungsprotokolle finden Sie auf unserer Website unter: www.equam.ch/downloads.

Version	Überarbeitung	Ersteller_in	Datum
	Bis 2017: Verwendung der Tools des Europäischen Praxis-Assessments (EPA) in Kooperation mit dem AQUA Institut in Deutschland	EQUAM, SwissPep (Schweiz)	2003-2017
0	Pilotversion nach der Überarbeitung der Version EPA V3	M. Jossen	19.09.2017
0.1	Präzisierungen: u.a. Datenschutz Konzept: schriftlich und erste 4 Punkte als Mindestkriterien; welche Verfahren schriftlich, interne und externe Laborkontrollen als Mindestkriterium. zwei Indikatoren gestrichen. Neue Mitarbeitendenbefragung und Befragung für chronische Patient_innen mit Wahlmöglichkeit.	M. Jossen	15.02.2018

0.2	Erarbeitung und Erprobung der Schweizer Version nach Genehmigung durch die Fachgruppe; Genehmigung durch Stiftungsratsausschuss	M. Jossen	01.03.2018
0.2 (entspricht V1)	Wegfall der Befreiung von der Aufbewahrungspflicht (3.5.7) und redaktionelle Anpassungen; Genehmigung durch Stiftungsratsausschuss	M. Hošek	23.11.2018
1	Redaktionelle Anpassungen	M. Hošek	23.04.2019
1.1	Strukturelle Anpassung: Nummerierung der Indikatoren, Indikatoren als Checkliste, Programmbe- schrieb separat; Präzisierungen redaktionell, u.a. anstatt Notfall-Koffer, neu Notfallset, da nicht alle Praxen Notfalldienst leisten.	I. Krüttli, J. Leh- mann	28.01.2020
1.2.	- Eine Patientenbefragung ist wieder verpflichtend, und wird standardmässig auf der Ebene «individuelle Ärztin/Arzt» erfasst. Die Mitarbeitendenbefragung ist zusätzlich für grössere Praxen durchführbar. - Redaktionelle Anpassungen/Erläuterungen zum Voraudit und Dokumentenaudit - Ergänzung und Anpassung zur Schweigepflicht der Auditoren und Information der Patientinnen und Patienten	J. Lehmann	09.06.2020